


Slavernijverleden van Utrecht

HET
UTRECHTS
ARCHIEF



HET
UTRECHTS
ARCHIEF





Ontstaan van de lessen

Januari-februari 2023

Collega Nettie Stoppelenburg gaat op zoek naar relevante archiefstukken

Maart 2023

Keuze maken uit de gevonden stukken

April-juni 2023

Opdrachten/vragen bedenken bij de gekozen stukken

Juli-augustus 2023

Benodigde stukken laten drukken, puntjes op de i

September 2023

Training Emotienetwerken met team archiefdocenten

Oktober-november 2023

Pilot lessen + ontwikkelen verwerkingsles

December 2023

Verzenden verwerkingsles naar pilotklassen





Lesomschrijving Slavernijverleden van Utrecht

Het slavernijverleden van Utrecht is een donker hoofdstuk uit de geschiedenis van de stad. Gedurende de 17e en 18e eeuw waren slavernij en de handel in tot slaaf gemaakte mensen wijdverspreid in Nederland. Utrecht was hierop geen uitzondering; in ons archief zijn vele stukken terug te vinden die dit verhaal vertellen. Het bewustzijn over het slavernijverleden en de gevolgen ervan groeit in heel Nederland. Het is belangrijk om het slavernijverleden niet te vergeten en de erfenis ervan te erkennen. Leerlingen die bij ons langskomen onderzoeken dit verleden en denken na over wat dit verleden betekent voor henzelf.

Tijdens de les krijgen leerlingen in de studiezaal van het archief originele bronnen over slavernij te zien en gaan ze hiermee aan de slag. Ook bezoeken we het slavernijmonument in het Griftpark en doen we met elkaar een emotienetwerk over wat dit monument bij ons oproept aan emoties. Door het bespreken en onderzoeken van ons verleden kunnen we een beter begrip krijgen van de impact van slavernij op onze samenleving en de noodzaak van gelijkheid en rechtvaardigheid.

Doelgroep: gr 7/8 PO + ob VO + bb VO

Duur: 90 minuten





Opzet van de les

1. Welkom – 5 min

Ontvangst groep buiten. Groep wordt in tweeën gesplitst: de ene helft vertrekt naar het Griftpark, de andere helft gaat mee naar de studiezaal.

2. Studiezaal – 40 min

Aan de hand van het bestuderen van originelen onderzoeken leerlingen de slavernijgeschiedenis van Utrecht.

3. Griftpark – 40 min

We bezoeken en ervaren het slavernijmonument van Utrecht. Bij terugkomst in het archief doen we een emotienetwerk over dit monument.

4. Afsluiting – 5 min

Sluit de les buiten af, voor de ingang en vraag hoe de leerlingen de les hebben ervaren.




HET
UTRECHTS
ARCHIEF



Studiezaal




Plant S. BARBARA













HET
UTRECHTS
ARCHIEF



Griftpark



















HET
UTRECHTS
ARCHIEF



patricia
kaersenhout
over het
slavernijmonument





Omwonenden Griftpark starten petitie voor andere plek slavernijmonument

5 december 2022, 21:29 • 3 minuten leestijd

buurtbewoners
over het
slavernijmonument



© RTV Utrecht

Utrecht - Omwonenden van het Utrechtse Griftpark willen dat het slavernijmonument op een andere plek in het park komt. Nu staat het in de plannen ingetekend naast de vijver en deels op de heuvel. Dat zou afbreuk doen aan de oorspronkelijke opzet van het park.





HET
UTRECHTS
ARCHIEF



ik hoop dat het
nooit meer gebeurt

Werdriet en boetes
misschien hebben
ze dit gedaan?

mr. Chip
over de kleine
ruimte

Werdriet gebouwd

Ik vond het zierig

Een stambeeld
van Niegende
Mensen

Dat slavernij
heel zielig was
en dat ze in
zoeën kleine ruimte
besten zitten

Dat ze in een
Klein Ruimte
soort van leeft

de ~~slaven~~ slaven die nu
boord zo heel zierig of de
slip en de rolnet.
de

Dat ze
in hun eigen
poef en plus
mestten ~~te~~
leven

ik ga onthouden
dat water is
gebouwt nooit
moet vergreter

Dat ze in zo een kleine
ruimte moeten slapen

het is heel erg
dat ze ~~veilig~~
niet
konden bewegen
op de boot

het is hele kleine
ruimtes





HET
UTRECHTS
ARCHIEF



Verwerkingsles





Verwerkingsles Slavernijverleden van Utrecht

Doelgroep: gr 7/8 PO + ob VO + bb VO

Duur: circa 60 minuten

Samenvatting inhoud:

- Post-its bespreken
- Stellingen over het archiefbezoek: eens of oneens?
- Uitleg onderzoek doen via digitale collectie
- Introductie Site en Joan Gideon Loten
- Zoektocht naar gedigitaliseerde archiefstukken
- Beantwoorden van vragen over deze archiefstukken

