



3	Verdelingsmatrix provincie Groningen (0001): 2014 periode 0, lasten	Categorieën																												
		0.0	1.1	1.2	2.0.1	2.0.2	2.1	2.2	2.3.1	2.3.2	3.0	4.0.1	4.0.2	4.0.3	4.1.1	4.1.2	5.0	6.0	7.1	7.2	7.3	7.4	7.5	7.6	7.7	7.8	8.1	8.2	Total functies, inclusief overige functies	
2	Functies																													
5	<b>Hoofdfunctie 1 ALGEMEEN BESTUUR</b>																													
6	1.0														1.580															
7	1.1	49																												
8	1.2														15															
9	1.3														42															
10	1.4														3															
11	1.5														538															
12	1.6														2.062															
13	1.7														4.113															
14	Totaal hoofdfunctie 1	49																												
15	<b>Hoofdfunctie 2 OPENBARE ORDE EN VEILIGHEID</b>																													
16	2.0														2															
17	2.1																													
18	2.2																													
19	2.3																													
20	Totaal hoofdfunctie 2																													
21	<b>Hoofdfunctie 3 VERKEER EN VERVOER</b>																													
22	3.0														653															
23	3.1														366															
24	3.2														5															
25	3.3														5,003															
26	3.4																													
27	3.5														1.321															
28	Totaal hoofdfunctie 3																													
29	<b>Hoofdfunctie 4 WATERHUISHOUDING</b>																													
30	4.0														44															
31	4.1														35															
32	4.2																													
33	4.3																													
34	4.4																													
35	4.5																													
36	4.6																													
37	4.7														80															
38	Totaal hoofdfunctie 4																													
39	<b>Hoofdfunctie 5 MILIEUBEHEER</b>																													
40	5.0														1.28															
41	5.1																													
42	5.2														3,37															
43	5.3																													
44	5.4														2,7															
45	5.5																													
46	5.6														3,32															
47	Totaal hoofdfunctie 5																													
48	<b>Hoofdfunctie 6 RECREATIE EN NATUUR</b>																													
49	6.0														2															
50	6.1																													
51	6.2														2.810															
52	6.3														36															
53	Totaal hoofdfunctie 6																													
54	<b>Hoofdfunctie 7 ECONOMISCHE EN AGRARISCHE ZAKEN</b>																													
55	7.0														9															
56	7.1														3,97															
57	7.2																													
58	7.3														4,56															
59	Totaal hoofdfunctie 7																													
60	<b>Hoofdfunctie 8 WELZIJN</b>																													
61	8.0														1,01															
62	8.1														2															
63	8.2																													
64	8.3																													
65	8.4																													
66	8.5																													
67	8.6																													
68	8.7														9,1															
69	8.8														1,95															
70	8.9																													
71	9.0														1,29															
72	9.1														1															
73	9.2														1,30															
74	9.3																													
75	Totaal hoofdfunctie 8																													
76	<b>Hoofdfunctie 9 RUIMTELIJKE ORDENING EN VOLKSHUISVESTING</b>																													
77	9.0														1,29															
78	9.1														1															
79	9.2														1,30															
80	9.3																													
81	Totaal hoofdfunctie 9																													
82	<b>Hoofdfunctie 10 FINANCIERING EN ALGEMENE DEKKINGSMIDDELEN</b>																													
83	10.0																													

## Openstelling

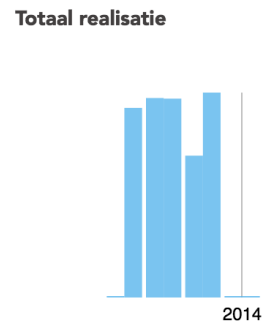
Over | Blog | Data | Voorbeelden | FAQ | Contact

### UTRECHT (GEMEENTE)

- 2015
  - Realisatie
  - Begroting
- 2014
  - Realisatie
  - Begroting
- 2013
  - Realisatie
  - Begroting
- 2012
  - Realisatie
  - Begroting
- 2011
- 2010
- 2009

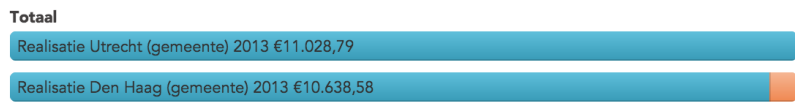
Hoofdfuncties | 
Categorieën | 
Lasten | 
Baten | 
Huishoudens ▼ | 
Realisatie Den Haag (gemeente) 2013 ▼ | 
Email

De bedragen hieronder zijn genormaliseerd naar 167.008 huishoudens voor Den Haag (gemeente).



Realisatie 2013 Vergelijken met Realisatie Den Haag (gemeente) 2013

Bedrag (aflopend) ▼



**Ruimtelijke Ordening En Volkshuisvesting >**

Realisatie Utrecht (gemeente) 2013	€2.694,63
------------------------------------	-----------

**Financiering En Algemene Dekkingsmiddelen >**

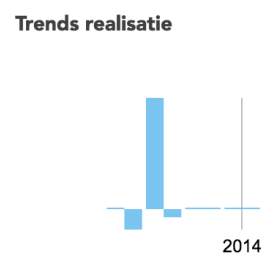
Realisatie Utrecht (gemeente) 2013	€2.036,79
Realisatie Den Haag (gemeente) 2013	€1.952,82

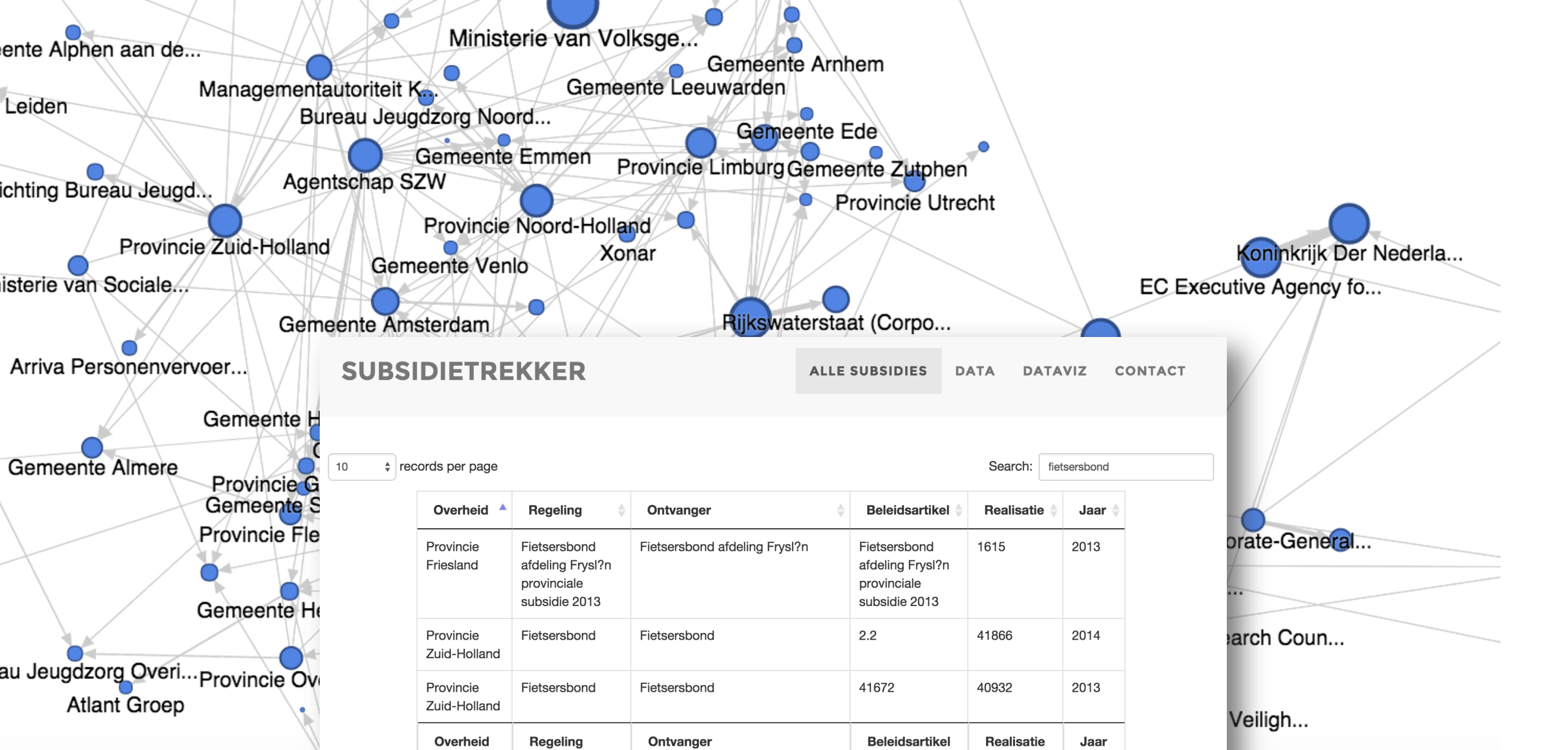
**Sociale Voorzieningen En Maatschappelijke Dienstverlening >**

Realisatie Utrecht (gemeente) 2013	€2.023,09
Realisatie Den Haag (gemeente) 2013	€3.317,81

**Verkeer, Vervoer En Waterstaat >**

Realisatie Utrecht (gemeente) 2013	€1.424,53
------------------------------------	-----------





## SUBSIDIETREKKER

ALLE SUBSIDIES

DATA

DATAVIZ

CONTACT

10 records per page

Search:

Overheid ▲	Regeling ◆	Ontvanger ◆	Beleidsartikel ◆	Realisatie ◆	Jaar ◆
Provincie Friesland	Fietsersbond afdeling Frysl?n provinciale subsidie 2013	Fietsersbond afdeling Frysl?n	Fietsersbond afdeling Frysl?n provinciale subsidie 2013	1615	2013
Provincie Zuid-Holland	Fietsersbond	Fietsersbond	2.2	41866	2014
Provincie Zuid-Holland	Fietsersbond	Fietsersbond	41672	40932	2013
Overheid	Regeling	Ontvanger	Beleidsartikel	Realisatie	Jaar

Showing 11 to 13 of 13 entries (filtered from 110,925 total entries)

Previous

1

2

Next





> Retouradres Postbus 20350 2500 EJ Den Haag

Aan het College van Burgemeester en  
Wethouders

**Directie Jeugd**  
**Directie DMO**

Bezoekadres:  
Perronsplein 5  
2511 XH Den Haag  
T: 070 346 70 11  
F: 070 346 70 34  
Postbus 20350  
2500 EJ Den Haag  
[www.volksgezondheid.nl](http://www.volksgezondheid.nl)

**Kennmerk:**  
86347-15368r0MO

**Bijlagen: 2**

Correspondentie afsluitend  
rijden aan het retouradres  
met vermelding van de  
datum en het kenmerk van  
deze brief.

**Datum:** 30 juni 2016  
**Betreft:** Aanlevering uitkomsten cliëntervaringsonderzoek  
Jeugdwet en Wmo 2015

Burgers die als cliënt te maken hebben met een voorziening in het kader van de Jeugdwet of de Wmo 2015 kunnen als geen ander aangeven hoe die voorziening voor hen heeft uitgedaakt in de praktijk. Het is dan ook belangrijk dat gemeenten onderzoek doen naar cliëntervaringen, onder andere voor de horizontale verantwoording over het gevoerde beleid. Gemeenten zijn wettelijk verplicht dergelijke cliëntervaringsonderzoeken uit te voeren. De uitkomsten daarvan kunnen worden betrokken bij het verbeteren en de uitvoering van het beleid en daarmee het realiseren van de beoogde effecten van het beleid.

De wet bepaalt ook dat gemeenten de uitkomsten van de onderzoeken jaarlijks verstrekken aan het Ministerie van Volksgezondheid, Welzijn en Sport (VWS). Met deze brief informeer ik u over de aanlevering van die gegevens.

Voor informatie over de wijze waarop de uitkomsten van het cliëntervaringsonderzoek dienen te worden aangeleverd, verwijs ik u naar de bijlagen bij deze brief. Bijlage 1 betreft het cliëntervaringsonderzoek in het kader van de Jeugdwet en bijlage 2 betreft het cliëntervaringsonderzoek in het kader van de Wmo 2015.

Bij voorbaat hartelijk dank voor uw medewerking.

De Staatssecretaris van Volksgezondheid,  
Welzijn en Sport,  
namens deze,  
de directeur Jeugd,

de directeur Maatschappelijke Ondersteuning,



Departement	Nummer	Specifieke uitkering	Juridische grondslag	Ontvanger	SiSa bijlage verantwoordingsinformatie 2013 op grond van artikel 3 van de Regeling informatieverstrekking sisa				
					INDICATOREN				
V&J	A1	Verzameluitkering Veiligheid & Justitie	Regeling verzameluitkering	Gemeenten	Besteding (jaar T)				
					Aard controle R Indicatornummer: A1 / 01				
V&J	A2	Brede Doeluitkering Rampenbestrijding (BDUR)	Bestluit veiligheidsregio's artikelen 8.3 en 8.4	Veiligheidsregio's	Besteding (jaar T)				
					Aard controle R Indicatornummer: A2 / 01				
V&J	B1	Regeling Opvang Asielzoekers (ROA)	Regeling Opvang Asielzoekers	Gemeenten	Hieronder per regel één IBIS- registratienummer invullen en in de kolommen ernaast de verantwoordingsinformatie.	Besteding (jaar T)	Maand waarin verstrekking is stopgezet		
					Aard controle n.v.t. Indicatornummer: B1 / 01	Aard controle R Indicatornummer: B1 / 02	Aard controle R Indicatornummer: B1 / 03		
					1				
					2				
					3				
					4				
					5				
V&J	B2	(ex) Zorgwet voorwaardelijke vergunning tot verblijf (VVTV)	Vreemdelingenwet 2000	Gemeenten	Aantal vergunninghouders per maand in (jaar T) van <u>18 jaar</u> en ouder	Besteding (jaar T) (aantal vergunninghouders van <u>18</u> jaar of ouder * normbedrag) = A	Aantal vergunninghouders per maand in (jaar T) <u>jonger dan</u> <u>18 jaar</u>	Besteding (jaar T) (aantal vergunninghouders <u>jonger</u> <u>dan 18 jaar</u> * normbedrag) = B	Totaal besteding (jaar T) alle vergunninghouders (A + B)
					Aard controle D1 Indicatornummer: B2 / 01	Aard controle R Indicatornummer: B2 / 02	Aard controle D1 Indicatornummer: B2 / 03	Aard controle R Indicatornummer: B2 / 04	Aard controle R Indicatornummer: B2 / 05
					januari				
					februari				
					maart				
					april				
					mei				
					juni				
					juli				
					augustus				
					september				
					oktober				
					november				
					december				
BZK	C1	Verzameluitkering BZK	Regeling verzameluitkering		Besteding (jaar T)				



## Gegevensuitvragen decentralisaties

Gegevensuitvragen sociaal domein	Domein gegevensuitvraag	Januari	Februari	Maart	April	Mei	Juni	Juli	Augustus	September	Oktober	November	December
<a href="#">Gemeentelijke monitor Sociaal Domein</a>	• Alle gemeenten	●							●				
<a href="#">Ervaringsonderzoek Participatiewet onder gemeenten</a>	• Voor beperkt deel van de gemeenten			Voorjaar 2017 & 2019									
<a href="#">(Bestuurlijk deel van de) overall rapportage</a>	• Voor beperkt deel van de gemeenten					Interviews op afspraak							

## Overige (gestandaardiseerde) gegevensuitvragen sociaal domein

\*In het overzicht worden de uiterste momenten weergegeven waarop gemeenten gegevens kunnen aanleveren.

Gegevensuitvragen sociaal domein	Domein gegevensuitvraag	Januari	Februari	Maart	April	Mei	Juni	Juli	Augustus	September	Oktober	November	December
<a href="#">Basisstatistieken bijstandsuitkeringen</a>	• Alle gemeenten	Elke maand											
<a href="#">Basisstatistieken Wsw</a>	• Alle gemeenten				●						●		
<a href="#">Iv3. Informatiesysteem<sup>1</sup></a>	• Alle gemeenten	●			●			● ● <sup>2</sup>			●	●	
<a href="#">SiSa: WWB inkomen</a>	• Alle gemeenten							●					





**SINGLE DATA LIST**  
**ENTER >**

de Volkskrant  
Nieuws van  
vrijdag 10 oktober 1958



**Single data list of central government data requirements from local government  
2016-2017**

	New	Ref	Links	Frequency	Authority group	Data topics	Collection type	Link to example of published data
<b>Central government departments</b>								
National Fraud Initiative (NFI)		170-00	Details	every 2 years	All local authorities	1 client based		
House Building Return (P2a)		002-00	Details <a href="#">Collection</a> <a href="#">Data</a>	quarterly	Single tier & lower tier	2 aggregate/summary		<a href="https://www.gov.uk/government/statistics/house-building-in-england-july-to-september-2015">https://www.gov.uk/government/statistics/house-building-in-england-july-to-september-2015</a>
Housing Flows Reconciliation Form (HFR)		003-00	Details <a href="#">Collection</a> <a href="#">Data</a>	annual	Single tier & lower tier	5 aggregate/summary		<a href="https://www.gov.uk/government/statistics/net-supply-of-housing-in-england-2014-to-2015">https://www.gov.uk/government/statistics/net-supply-of-housing-in-england-2014-to-2015</a>
CORE (Continuous Recording) of lettings by local authorities		065-00	Details <a href="#">Collection</a> <a href="#">Data</a>	continuous	Single tier & lower tier	2 case based		<a href="https://www.gov.uk/government/publications/social-housing-lettings-in-england-april-2012-to-march-2015">https://www.gov.uk/government/publications/social-housing-lettings-in-england-april-2012-to-march-2015</a>
Local Authority activity under the homelessness provisions of the 1996 Housing Act (P)		009-00	Details <a href="#">Collection</a> <a href="#">Data</a>	quarterly	Single tier & lower tier	6 aggregate/summary		<a href="https://www.gov.uk/government/publications/statutory-homelessness-in-england-october-to-december-2015">https://www.gov.uk/government/publications/statutory-homelessness-in-england-october-to-december-2015</a>
Rough sleepers - Local Authority Form		010-00	Details <a href="#">Collection</a> <a href="#">Data</a>	annual	Single tier & lower tier	2 aggregate/summary		<a href="https://www.gov.uk/government/publications/rough-sleeping-in-england-autumn-2012">https://www.gov.uk/government/publications/rough-sleeping-in-england-autumn-2012</a>
Count of traveller caravans		013-00	Details <a href="#">Collection</a> <a href="#">Data</a>	every 6 months	Single tier & lower tier	3 aggregate/summary		<a href="https://www.gov.uk/government/organisations/department-for-communities-and-local-governments/statistical-data-sets/live-tables-on-social-housing-sales">https://www.gov.uk/government/organisations/department-for-communities-and-local-governments/statistical-data-sets/live-tables-on-social-housing-sales</a>
Housing Capital Receipts pooling - LOGASNet collection		167-00	Details <a href="#">Collection</a> <a href="#">Data</a>	quarterly & annual aud	Single tier & lower tier	1 n/k		<a href="https://www.gov.uk/government/statistical-data-sets/live-tables-on-social-housing-sales">https://www.gov.uk/government/statistical-data-sets/live-tables-on-social-housing-sales</a>
Annual Green Belt (AGB1) return		020-00	Details	annual	Single tier & lower tier	1 aggregate/summary		
PS1/2 General Development Control statistical returns		021-00	Details <a href="#">Collection</a> <a href="#">Data</a>	quarterly	Single tier & lower tier	11 aggregate/summary		<a href="https://www.gov.uk/government/collections/planning-applications-statistics">https://www.gov.uk/government/collections/planning-applications-statistics</a>
CPS1/2 General Development Control statistical returns		022-00	Details <a href="#">Collection</a> <a href="#">Data</a>	quarterly	Upper tier & single tier	5 aggregate/summary		<a href="https://www.gov.uk/government/collections/planning-applications-statistics">https://www.gov.uk/government/collections/planning-applications-statistics</a>
Revenue Summary (RS)		026-00	Details <a href="#">Collection</a> <a href="#">Data</a>	annual	All local authorities	1 aggregate/summary		<a href="https://www.gov.uk/government/statistics/local-authority-revenue-expenditure-and-financing-in-england-2015-16">https://www.gov.uk/government/statistics/local-authority-revenue-expenditure-and-financing-in-england-2015-16</a>
Revenue Grants (RG)		027-00	Details <a href="#">Collection</a> <a href="#">Data</a>	annual	All local authorities	1 aggregate/summary		<a href="https://www.gov.uk/government/statistics/local-authority-revenue-expenditure-and-financing-in-england-2015-16">https://www.gov.uk/government/statistics/local-authority-revenue-expenditure-and-financing-in-england-2015-16</a>
Revenue Outturn (RO)		028-00	Details <a href="#">Collection</a> <a href="#">Data</a>	annual	All local authorities	6 aggregate/summary		<a href="https://www.gov.uk/government/statistics/local-authority-revenue-expenditure-and-financing-in-england-2015-16">https://www.gov.uk/government/statistics/local-authority-revenue-expenditure-and-financing-in-england-2015-16</a>
Trading Services Return (TSR)		029-00	Details <a href="#">Collection</a> <a href="#">Data</a>	annual	All local authorities	1 aggregate/summary		<a href="https://www.gov.uk/government/statistics/local-authority-revenue-expenditure-and-financing-in-england-2015-16">https://www.gov.uk/government/statistics/local-authority-revenue-expenditure-and-financing-in-england-2015-16</a>
Subjective Analysis Return (SAR)		030-00	Details <a href="#">Collection</a> <a href="#">Data</a>	annual	Sample of authorities	1 aggregate/summary		<a href="https://www.gov.uk/government/statistics/local-authority-revenue-expenditure-and-financing-in-england-2015-16">https://www.gov.uk/government/statistics/local-authority-revenue-expenditure-and-financing-in-england-2015-16</a>
Revenue Account budget (RA)		032-00	Details <a href="#">Collection</a> <a href="#">Data</a>	annual	All local authorities	1 aggregate/summary		<a href="https://www.gov.uk/government/statistics/local-authority-revenue-expenditure-and-financing-in-england-2015-16">https://www.gov.uk/government/statistics/local-authority-revenue-expenditure-and-financing-in-england-2015-16</a>
Revenue Account Specific and Special Grants (SG)		033-00	Details <a href="#">Collection</a> <a href="#">Data</a>	annual	All local authorities	1 aggregate/summary		<a href="https://www.gov.uk/government/statistics/local-authority-revenue-expenditure-and-financing-in-england-2015-16">https://www.gov.uk/government/statistics/local-authority-revenue-expenditure-and-financing-in-england-2015-16</a>
Capital Outturn Return (COR) 1/2		035-00	Details <a href="#">Collection</a> <a href="#">Data</a>	annual	All local authorities	2 aggregate/summary		<a href="https://www.gov.uk/government/statistics/local-authority-capital-expenditure-and-receipts-in-england-2015-16">https://www.gov.uk/government/statistics/local-authority-capital-expenditure-and-receipts-in-england-2015-16</a>
Capital Outturn Return (COR) 3		036-00	Details <a href="#">Collection</a> <a href="#">Data</a>	annual	All local authorities	1 aggregate/summary		<a href="https://www.gov.uk/government/statistics/local-authority-capital-expenditure-and-receipts-in-england-2015-16">https://www.gov.uk/government/statistics/local-authority-capital-expenditure-and-receipts-in-england-2015-16</a>
Capital Outturn Return (COR) 4		037-00	Details <a href="#">Collection</a> <a href="#">Data</a>	annual	All local authorities	3 aggregate/summary		<a href="https://www.gov.uk/government/statistics/local-authority-capital-expenditure-and-receipts-in-england-2015-16">https://www.gov.uk/government/statistics/local-authority-capital-expenditure-and-receipts-in-england-2015-16</a>
Capital Outturn Return (COR) 5: supplementary return		038-00	Details <a href="#">Collection</a> <a href="#">Data</a>	annual	All local authorities	2 aggregate/summary		<a href="https://www.gov.uk/government/statistics/local-authority-capital-expenditure-and-receipts-in-england-2015-16">https://www.gov.uk/government/statistics/local-authority-capital-expenditure-and-receipts-in-england-2015-16</a>
Capital Estimates Return (CER)		040-00	Details <a href="#">Collection</a> <a href="#">Data</a>	annual	All local authorities	4 aggregate/summary		<a href="https://www.gov.uk/government/statistics/local-authority-capital-expenditure-and-receipts-in-england-2015-16">https://www.gov.uk/government/statistics/local-authority-capital-expenditure-and-receipts-in-england-2015-16</a>
Capital Payments and Receipts (CPR1 to CPR 4)		041-00	Details <a href="#">Collection</a> <a href="#">Data</a>	quarterly	All local authorities	4 aggregate/summary		<a href="https://www.gov.uk/government/statistical-data-sets/live-tables-on-local-government-finance">https://www.gov.uk/government/statistical-data-sets/live-tables-on-local-government-finance</a>
Council Tax Requirement (CTR1/CTR2/CTR3)		042-00	Details <a href="#">Collection</a> <a href="#">Data</a>	annual	All local authorities, fire, fire & police	8 aggregate/summary		<a href="https://www.gov.uk/government/organisations/department-for-communities-and-local-governments/statistical-data-sets/live-tables-on-local-government-finance">https://www.gov.uk/government/organisations/department-for-communities-and-local-governments/statistical-data-sets/live-tables-on-local-government-finance</a>
Quarterly Return of Council Taxes and Non-domestic rates (QRC1 to QRC3)		043-00	Details <a href="#">Collection</a> <a href="#">Data</a>	quarterly	Single tier & lower tier	3 aggregate/summary		<a href="https://www.gov.uk/government/statistical-data-sets/live-tables-on-local-government-finance">https://www.gov.uk/government/statistical-data-sets/live-tables-on-local-government-finance</a>
Quarterly Return of Council Taxes and Non-domestic rates (QRC4)		166-00	Details <a href="#">Collection</a> <a href="#">Data</a>	annual	Single tier & lower tier	1 aggregate/summary		<a href="https://www.gov.uk/government/organisations/department-for-communities-and-local-governments/statistical-data-sets/live-tables-on-local-government-finance">https://www.gov.uk/government/organisations/department-for-communities-and-local-governments/statistical-data-sets/live-tables-on-local-government-finance</a>
Quarterly Revenue Outturn (QRO)		044-00	Details <a href="#">Collection</a> <a href="#">Data</a>	quarterly	All local authorities	1 aggregate/summary		<a href="https://www.gov.uk/government/collections/quarterly-revenue-outturn-for-local-authorities-in-england">https://www.gov.uk/government/collections/quarterly-revenue-outturn-for-local-authorities-in-england</a>
Council Tax Base (CTB)		045-00	Details <a href="#">Collection</a> <a href="#">Data</a>	annual	Single tier & lower tier	8 aggregate/summary		<a href="https://www.gov.uk/government/organisations/department-for-communities-and-local-governments/statistical-data-sets/live-tables-on-local-government-finance">https://www.gov.uk/government/organisations/department-for-communities-and-local-governments/statistical-data-sets/live-tables-on-local-government-finance</a>
National Non-domestic Rates Return (NNDR) 1		046-00	Details <a href="#">Collection</a> <a href="#">Data</a>	annual	Single tier & lower tier	6 aggregate/summary		<a href="https://www.gov.uk/government/organisations/department-for-communities-and-local-governments/statistical-data-sets/live-tables-on-local-government-finance">https://www.gov.uk/government/organisations/department-for-communities-and-local-governments/statistical-data-sets/live-tables-on-local-government-finance</a>
National Non-domestic Rates Return (NNDR) 3		048-00	Details <a href="#">Collection</a> <a href="#">Data</a>	annual	Single tier & lower tier	2 aggregate/summary		<a href="https://www.gov.uk/government/organisations/department-for-communities-and-local-governments/statistical-data-sets/live-tables-on-local-government-finance">https://www.gov.uk/government/organisations/department-for-communities-and-local-governments/statistical-data-sets/live-tables-on-local-government-finance</a>
Local Government Pension Scheme Funds Form (SF3)		050-00	Details <a href="#">Collection</a> <a href="#">Data</a>	annual	Administering authorities	11 aggregate/summary		<a href="https://www.gov.uk/government/organisations/department-for-communities-and-local-governments/statistical-data-sets/live-tables-on-local-government-finance">https://www.gov.uk/government/organisations/department-for-communities-and-local-governments/statistical-data-sets/live-tables-on-local-government-finance</a>
Monthly Borrowing and Lending Inquiry		051-00	Details <a href="#">Collection</a> <a href="#">Data</a>	monthly	Sample of authorities	2 aggregate/summary		<a href="https://www.gov.uk/government/organisations/department-for-communities-and-local-governments/statistical-data-sets/live-tables-on-local-government-finance">https://www.gov.uk/government/organisations/department-for-communities-and-local-governments/statistical-data-sets/live-tables-on-local-government-finance</a>
Quarterly Borrowing and Lending Inquiry		052-00	Details <a href="#">Collection</a> <a href="#">Data</a>	quarterly	All local authorities	2 aggregate/summary		<a href="https://www.gov.uk/government/organisations/department-for-communities-and-local-governments/statistical-data-sets/live-tables-on-local-government-finance">https://www.gov.uk/government/organisations/department-for-communities-and-local-governments/statistical-data-sets/live-tables-on-local-government-finance</a>
Public Contracts Regulations 2006		213-00	Details	annual	All local authorities	2 case based		
Local Authority Housing Statistics		252-00	Details <a href="#">Collection</a> <a href="#">Data</a>	Annual	Single tier & lower tier	1 aggregate/summary		<a href="https://www.gov.uk/government/collections/local-authority-housing-data">https://www.gov.uk/government/collections/local-authority-housing-data</a>
Emissions from local authority own estate and operations		067-00	Details	annual	All local authorities	1 aggregate/summary		
Animal Welfare: during transport		069-00	Details	annual	All local authorities	1 case based		
Animal Health & Welfare Management and Enforcement System (AMES)		071-00	Details	continuous	All local authorities	10 case based		
Return of expenditure incurred and prosecutions undertaken under the Animal Health Act 1986		073-00	Details	every 6 months	All local authorities	1 case based		



