



Het webinar begint over 60 seconden

#wvgrip



Het webinar begint over 30 seconden

#wvgrip



**Het webinar begint
over 10 seconden**

#wvgrip



Bestandsformaten

Juni 2021

#wvgrip

Handreiking Voorkeursformaten

Een introductie bij de website
wegwijzer voorkeursformaten

in de reeks Grip op Informatie – Duurzaam Toegankelijk

Sam Alloing – sam.alloing@kb.nl

Marjolein Steeman – msteeman@beeldengeluid.nl



**netwerk
digitaal
erfgoed**

Het begin

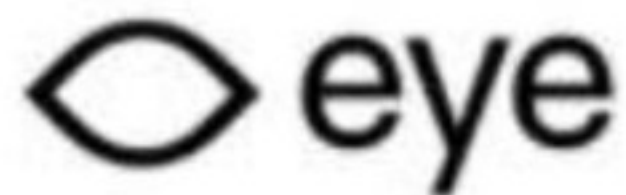
Van project tot borging

- Gestart als project binnen NDE Houdbaar
- Geborgd bij de RHC's

KB }




~~X~~ Gemeente
~~X~~ Amsterdam
~~X~~ Stadsarchief



Doel

Voorkeursformaten ingebed in duurzaamheidsbeleid van instellingen

- deskundigheidsbevordering
- in Nederlandse taalgebied
- voor alle volwassenheidsniveau's



Hoe dan?

Community-based aanpak

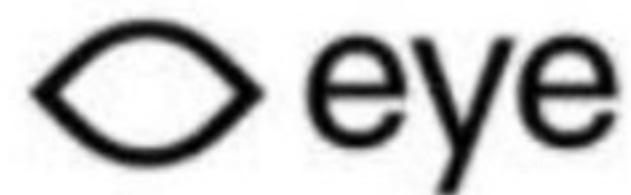
- Online Wegwijzer Voorkeursformaten
- Expertisegroep Voorkeursformaten



KB }



X Gemeente
 X Amsterdam
 X Stadsarchief





Wegwijzer Voorkeursformaten - Hans Laagland (samenwerkende RHC's)

Wegwijzer voorkeursformaten

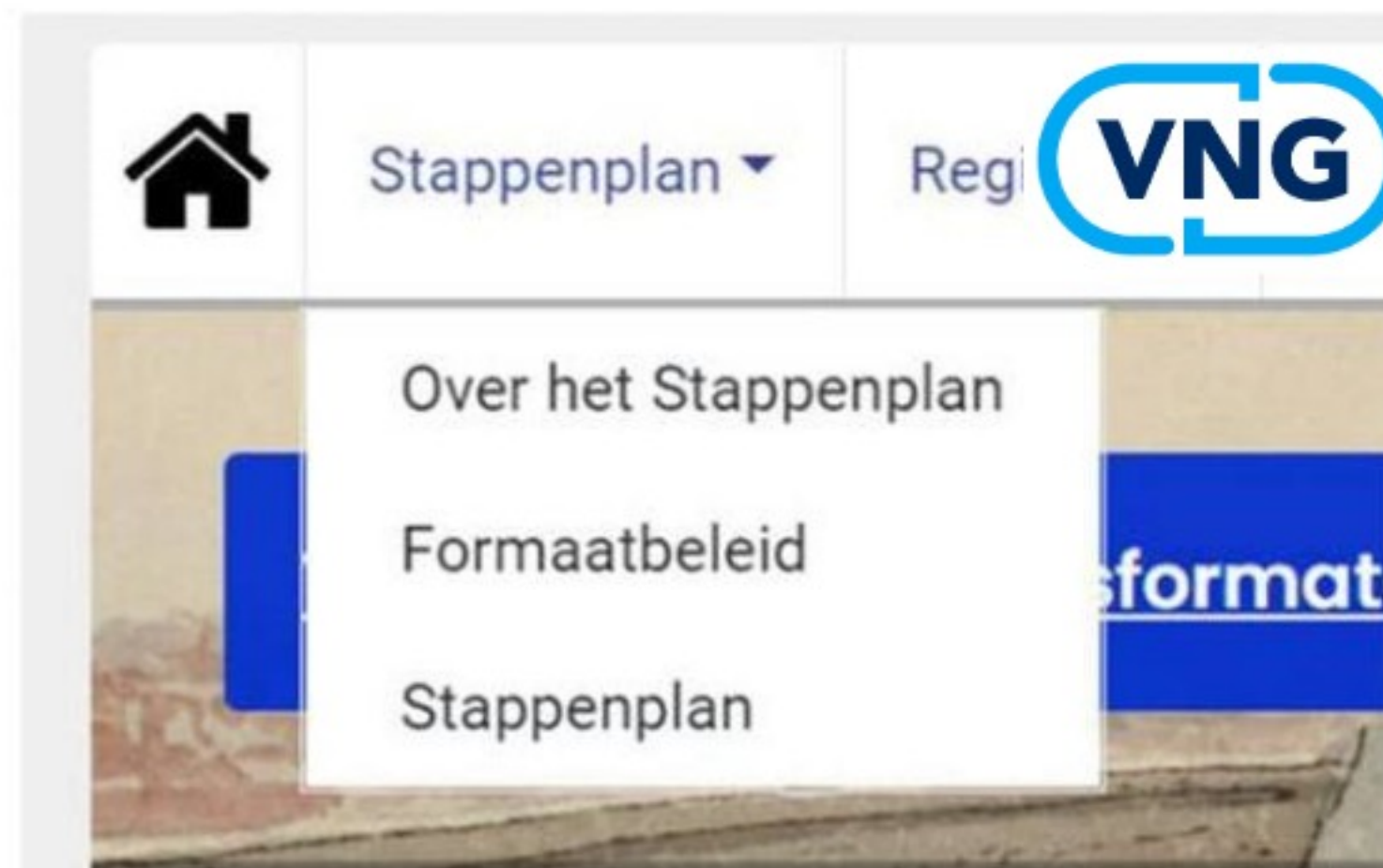
Begrippenkader

- formaatbeleid (scope)
- geaccepteerd formaat
- kennisniveaus
- conserveringsniveaus
- duurzaamheidsscore
- toepassingsgebieden
- doelgroepen en archiefvormers



Begrippenkader

Formaatbeleid



Begrippenkader

Geaccepteerd formaat

- Formaatbeleid [i](#)
 - > Voorkeursformaat [i](#)
 - > Geaccepteerd [i](#)
 - > Legacy [i](#)
 - > Open [i](#)

Formaat	Formaatbeleid
Broadcast WAVE 0 Generic	Voorkeursformaat
Broadcast WAVE 1 Generic	Voorkeursformaat
Broadcast WAVE 2 Generic	Voorkeursformaat
Digital Moving Picture Exchange Bitmap 1.0	Voorkeursformaat
JP2 (JPEG 2000 part 1)	Geaccepteerd
JPEG File Interchange Format 1.00	Geaccepteerd



- Kennisniveau [i](#)
- > Gekend [i](#)
- > Geïdentificeerd [i](#)
- > In opslag [i](#)

Begrippenkader


Kennisniveaus

Formaat	Kennisniveau
Apple ProRes	In opslag
Broadcast WAVE 0 Generic	Gekend
Broadcast WAVE 1 Generic	Gekend
Broadcast WAVE 2 Generic	Gekend
Digital Moving Picture Exchange Bitmap 1.0	Gekend
JP2 (JPEG 2000 part 1)	In opslag



Begrippenkader

Preserveringsniveaus

- 
- The background of the slide is a dark, textured illustration. It depicts two figures in a room. On the left, a person wearing a white protective hood and mask is looking towards the right. On the right, a person with curly hair is looking down. The background shows a window with a grid pattern and some faint markings on the wall.
- Enkel bitpreservering
 - Bitpreservering met bestandsidentificatie en validatie
 - Functioneel preserveren: bestandsvalidatie en monitoring duurzame toegang



Begrippenkader

Duurzaamheidsscore



Openheid

Score: 10

Adoptie

Score: 4

Transparantie

Score: 4

Zelf-documentatie

Score: 7

Externe-hardware-afhankelijkheden

Score: 4

Externe-software-afhankelijkheden

Score: 4

Impact-van-patenten

Score: 0

Technische-beschermingsmaatregelen

Score: 10

Formaatleeftijd

Score: -4

Begrippenkader

Toepassingsgebieden

Register ▾

Instellingspagina ▾

Over de



Over het Register

Doorzoek Register op toepassingsgebied

Doorzoek Register op eigenschappen

Tekst

Het toepassingsgebied Tekst omvat de volgende 21 formaatfamilies:

- Adobe Acrobat
- Apple iBook
- Broad Band eBook
- EDOC
- EPub
- HTML



Begrippenkader


Doelgroepen en archiefvormers


Stap 2. Bepaal het belang van de geselecteerde formaatfamilies voor uw organisatie.

Selecteer alles:

Belang voor gebruikers 

Belang voor archief 

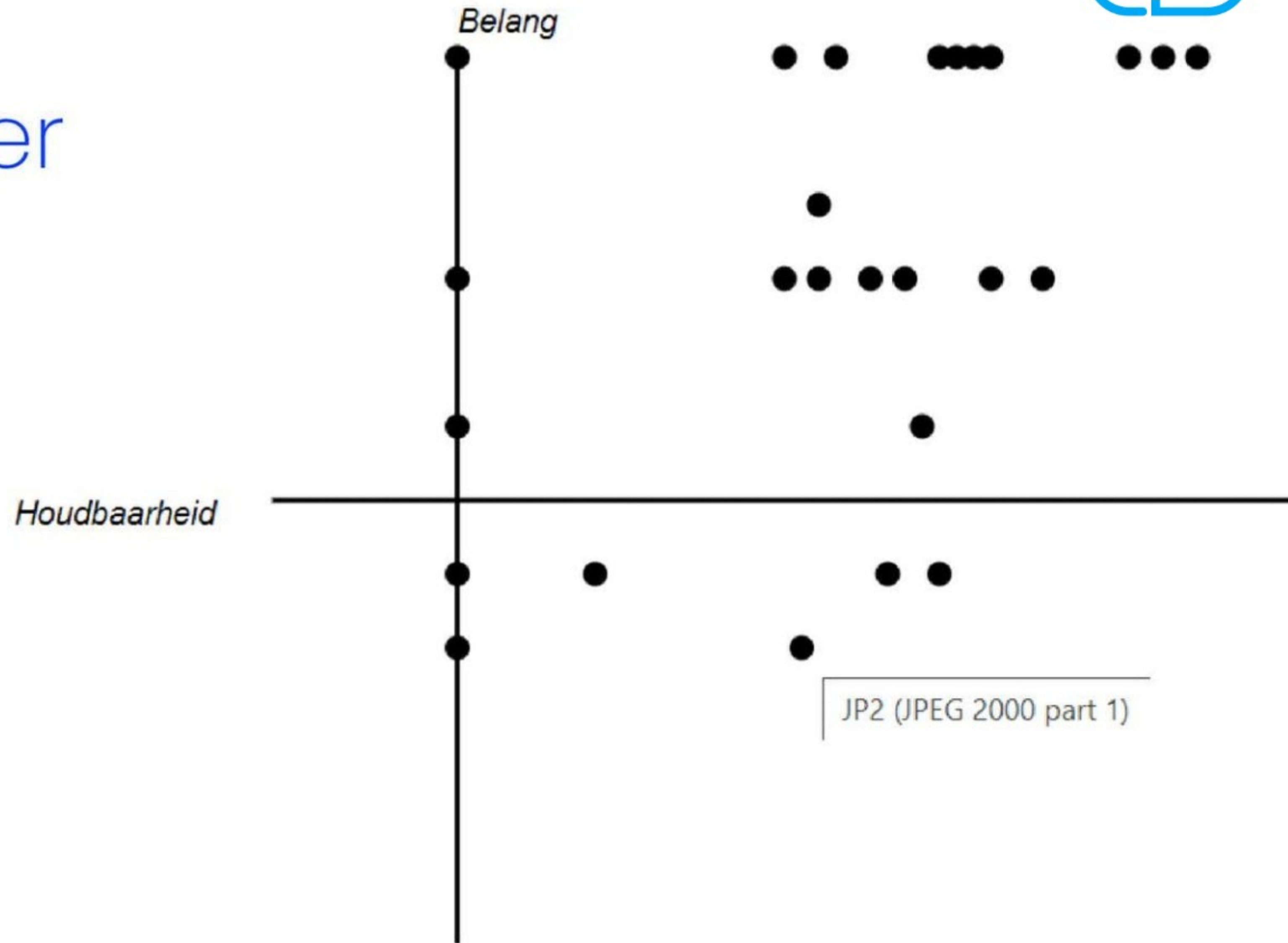
Belang voor systemen 

Belang voor strategie 

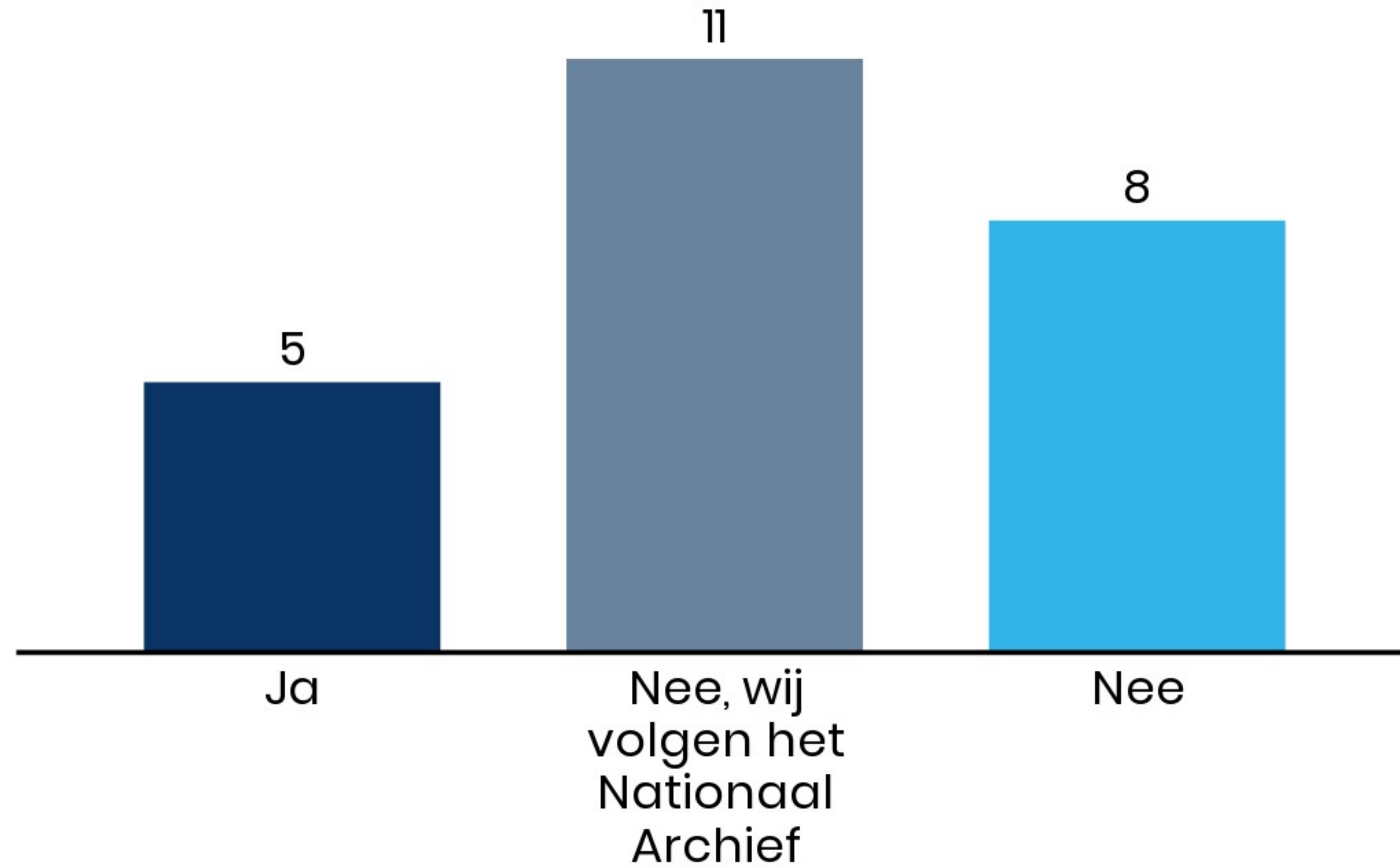
- Hoog
- Midden
- Laag

Begrippenkader

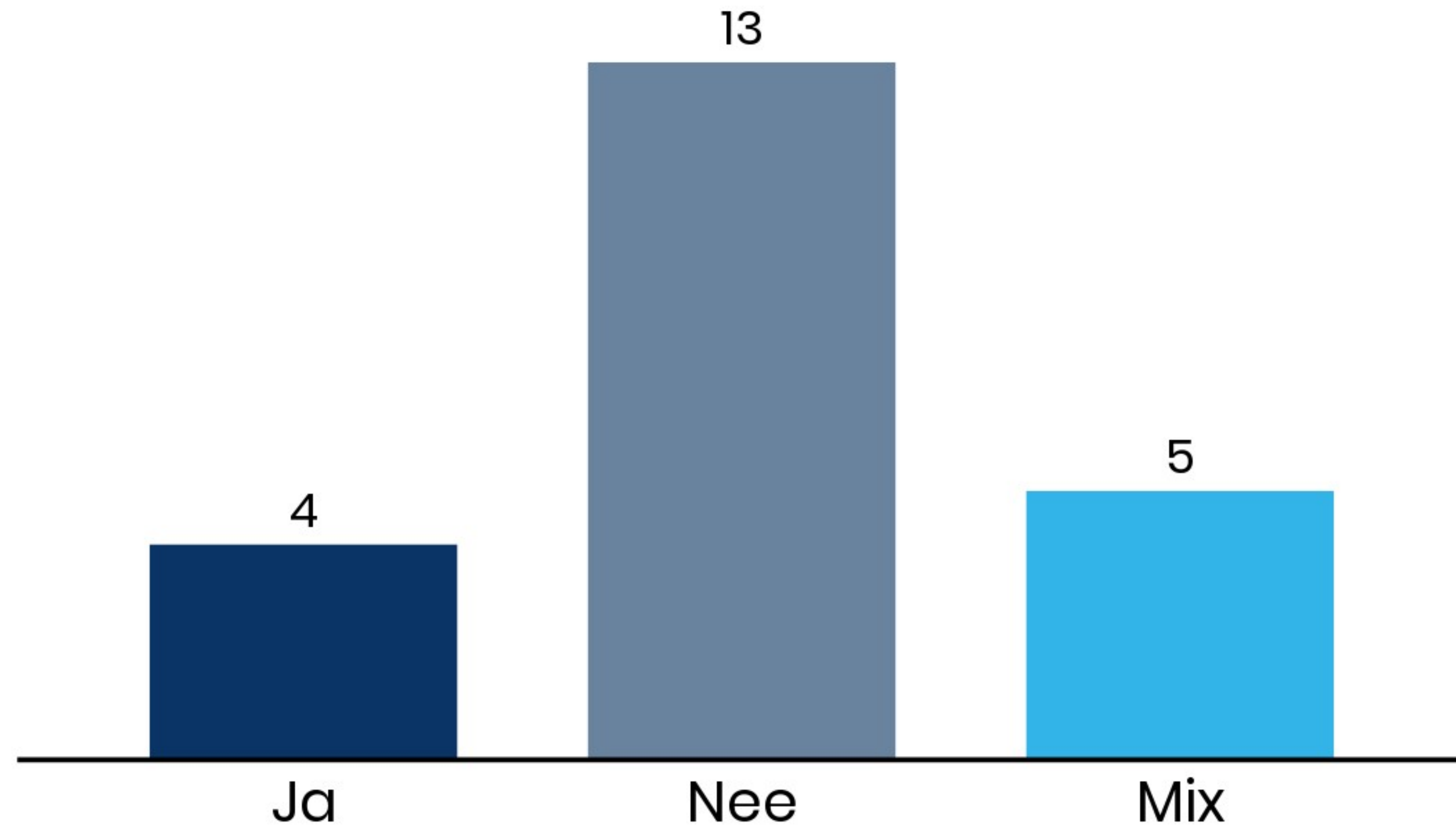
Plot van Formaten



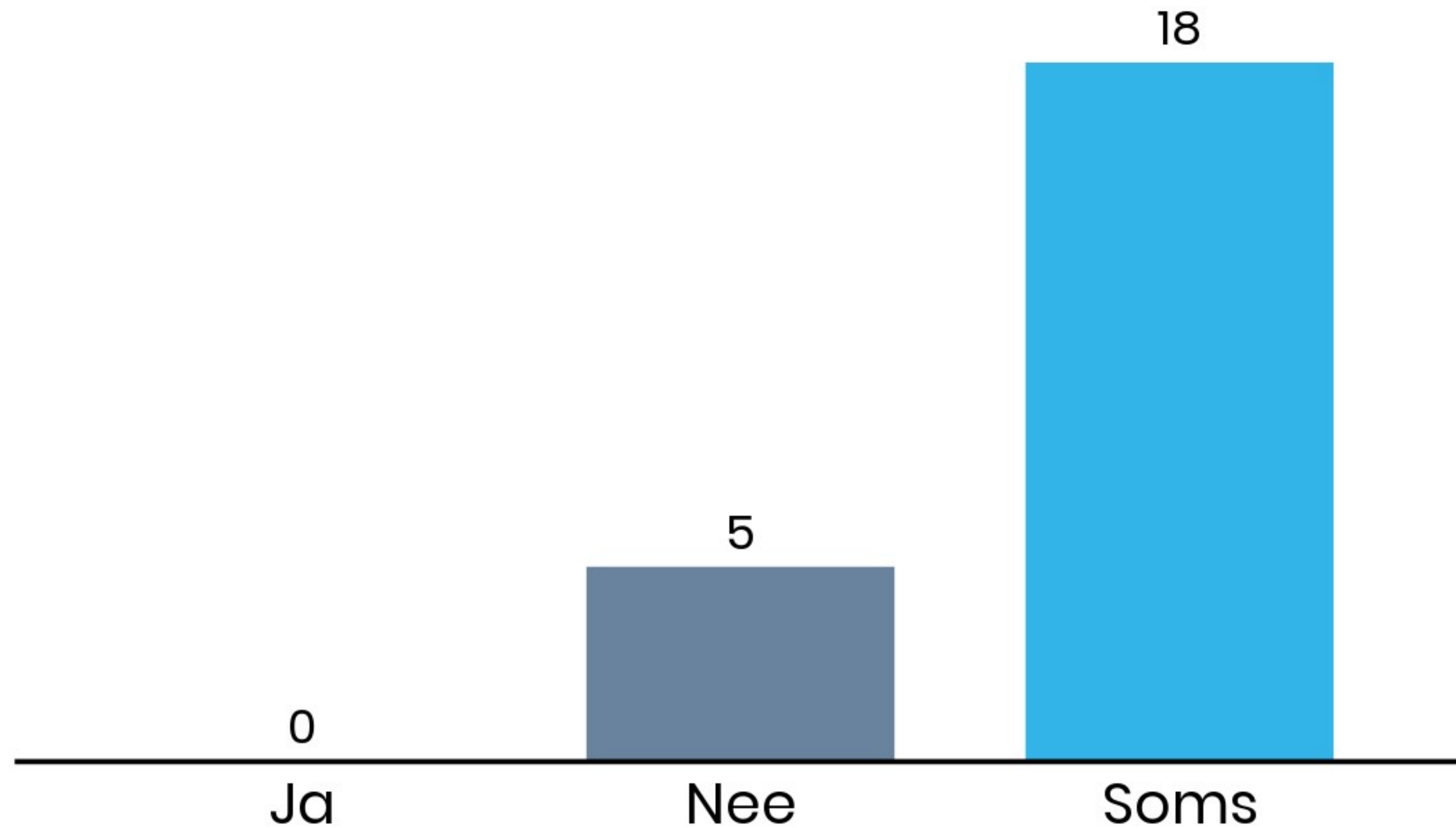
Heb je een eigen voorkeursformaten beleid?



Is er in het beleid een verschil tussen het bewaarformaat en uitleverformaat?



Kan jij opleggen aan jouw archiefvormer welke formaten zij moeten aanleveren?



Wat zijn jouw meest voorkomende bestandsformaten? (Jij kan meerdere keren antwoord geven)



Welke bestandsformaten zijn bij jullie voorkeursformaat? (Jij kan meerdere keren antwoord geven)



A word cloud of file formats is centered on the slide. The most prominent format is 'pdf-a' in a large, dark blue font. Other formats include 'pdf', 'pdfa', 'tiff', 'docx', 'warc', 'jpeg 2000', 'ods', 'pdfa-1b', 'pdfa-2u', 'dwg', 'wav', 'pdf-a tiff', 'jpg 2000', and 'xml'. The colors of the text range from dark blue to light grey, and the sizes vary significantly, with 'pdf-a' being the largest and many others being smaller.

Wegwijzer Voorkeursformaten

<https://www.wegwijzervoorkeursformaten.nl/>



Extra informatie

- Whitepape Voorkeursformaten:
<https://www.netwerkdigitaalerfgoed.nl/wp-content/uploads/2020/06/Whitepaper-Wegwijzer-Preferred-Formats-juni-2020.pdf>





Blijf ons volgen!

Voor de agenda: wegwijzer Duurzaamheidsbeleid staat gepland voor 16 september

netwerkdigitaalerfgoed.nl



<https://kia.pleio.nl/gripopinformatie>



👤 4 personen online

Type
Filter op.. ▾

Groep
Filter op.. ▾

Sortering
Datum nieuw-oud ▾



Hans Laagland
14 uur geleden • Update • Kennisplatform Preservation

Digital Preservation Workflows Webinar Series and COW-a-thon event

[Digital Preservation Coalition](#) (DPC) organiseert een reeks van webinars over digital preservation workflow processes op 20 en 22 april aanstaande.

En op 28 april is er een heuse 'COW-a-thon Event': DPC nodigt de digital preservation community uit om je eigen digital preservation workflows te delen en te publiceren op COW - Community Owned Workflows, in een hack-a-thon-achtig event.

[Hier lees je alles over webinars en COW-a-thon Event.](#)

Direct naar

- [Kennisplatforms](#) >
- [Thematiendaagse Metadata](#) >
- [Derde Week van Grip op Informatie](#) >
- [KIA Best Practices](#) >
- [Twitterfeed](#) >
- [KennisIndex](#) >
- [#daaromarchiveren](#) >
- [Voor het eerst op KIA?](#) >
- [Archiefwiki](#) 📄



Aanbevolen blogs



+ Toevoegen -

✎ Pagina aanpassen



Grip op informatie

👤 Je bent groepsbeheerder

Welkom bij het Forum Grip op informatie

Om gemeenten te ondersteunen bij deze opgave is de VNG het project Grip op Informatie gestart. Binnen het project staan drie thema's centraal, waarbij binnen dit forum de nieuwste kennis en expertise wordt uitgewisseld, te weten:

1) informatiehuishouding op orde brengen, 2) actief openbaar maken én rondom 3) informatie die bewaard moet worden duurzaam toegankelijk maken en houden.

Derde week van Grip op Informatie

Van donderdag 15 tot en met donderdag 22 april vindt de derde week van Grip op Informatie plaats met een groot aantal gemeenten. Er worden twaalf webinars gegeven met 37 sprekers uit 16 gemeenten. De bijeenkomsten staan allemaal in het teken van informatiebeheer, actieve openbaarmaking en digitale duurzaamheid. Zie voor meer informatie hiernaast (Relevantie links).

Werkgroepen Wet open overheid (Woo)

Neem jij deel aan één van de twaalf werkgroepen, ben je nieuwsgierig en/of wil je je kennis delen met deelnemers aan die werkgroepen. Reageer dan op de vraagstellingen binnen dit forum!

Relevantie links

📌 [Derde week van Grip op informatie](#)

[Praktijkvoorbeelden | VNG](#)

Deelnemers 1592

Jeroen Jonkers
VNG

Elliane Schuurman
VNG Realisatie | ZZA |

Eunice Vink
VNG Realisatie



🏠 **Startpagina**

👤 Deelnemers

📄 Contact

📁 Achtergrond _ Kennisbank

📁 Afsgeronde projecten - Result

Grip op informatie

<https://www.vngrealisatie.nl/onderwerpen/grip-op-informatie>



The screenshot shows the VNG website page for 'Grip op Informatie'. The page features a blue header with the VNG logo and navigation links: Home, Onderwerpen, Roadmap, and Producten. A search bar is located on the right side of the header. Below the header, there is a blue banner with the text 'Home > Onderwerpen > Grip op Informatie'. The main content area is divided into two columns. The left column contains a large image of two hands holding a smartphone, with a futuristic digital overlay. The right column contains a text block with the title 'Grip op Informatie' and a paragraph of text. The text reads: 'In het project 'Grip op Informatie' werkt de VNG samen met gemeenten aan concrete oplossingen op drie thema's: informatiehuishouding op orde, actief openbaar maken en duurzame toegankelijkheid. Een stevige grip op informatie biedt gemeenten kansen op het gebied van transparantie, efficiency, innovatie en dienstverlening. Maar ook op het gebied van datagedreven werken en in de contacten met inwoners en ondernemers. U leest er meer over in de publicatie 'Grip op Informatie'.' Below the text, there is a small button labeled 'Gewijzigd'.

VNG Realisatie

Home Onderwerpen Roadmap Producten

Zoeken

Home > Onderwerpen > Grip op Informatie

Grip op Informatie

In het project 'Grip op Informatie' werkt de VNG samen met gemeenten aan concrete oplossingen op drie thema's: informatiehuishouding op orde, actief openbaar maken en duurzame toegankelijkheid. Een stevige grip op informatie biedt gemeenten kansen op het gebied van transparantie, efficiency, innovatie en dienstverlening. Maar ook op het gebied van datagedreven werken en in de contacten met inwoners en ondernemers. U leest er meer over in de publicatie 'Grip op Informatie'.

Gewijzigd

Save the date:

4 t/m 11 november 2021

4^e week van Grip op Informatie